

2023 年度事務局総括

目次

1. 会員推移	2
2. 2024 年会議所の活動のまとめ	3
2.1. イベントについて	4
2.2. 政府への提言書	4
3. 2023 年月次入退会社数の実績と予測	5
2023 年度月次国籍別の会員推移表-1	6
年度/国籍別の会員推移 表-2.....	8
業種別部会/国籍別毎の会員数 表-3.....	11

1. 会員推移

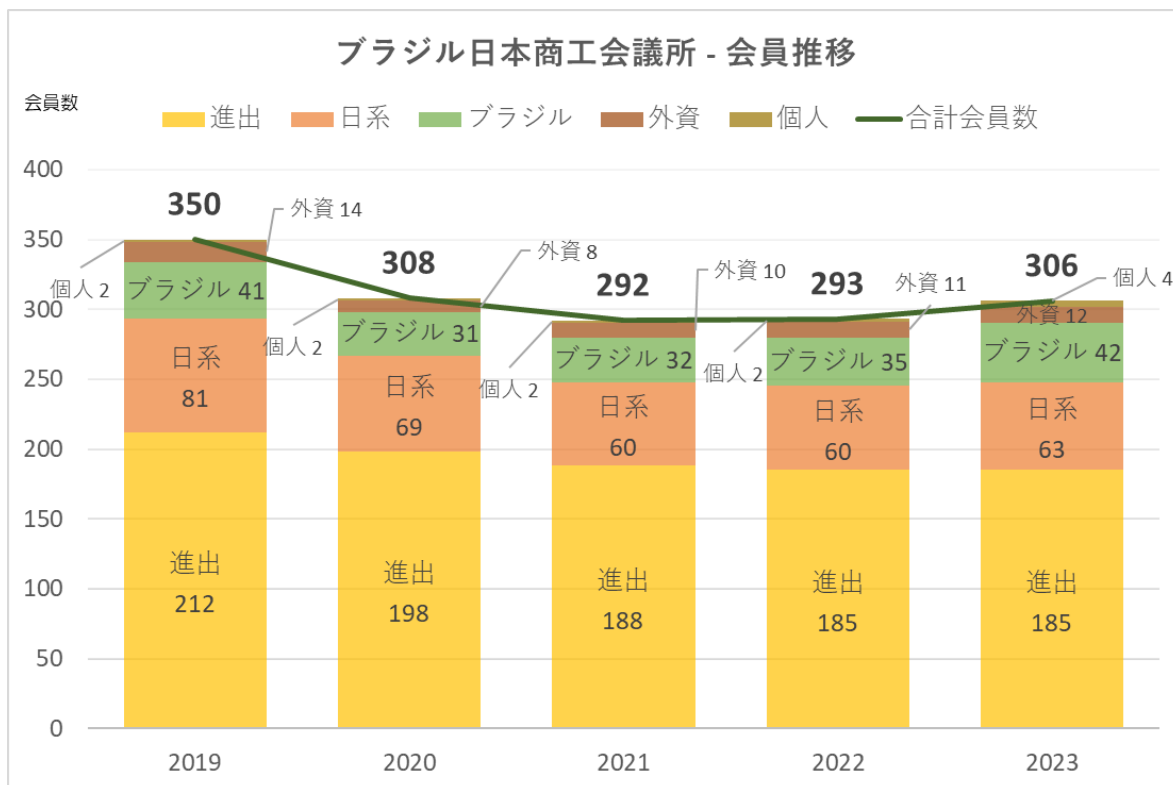
コロナ前の会員数に比べてはまだ下回っているが確実に少しずつ増えている。

12月 現在の会員数 302社/04個人

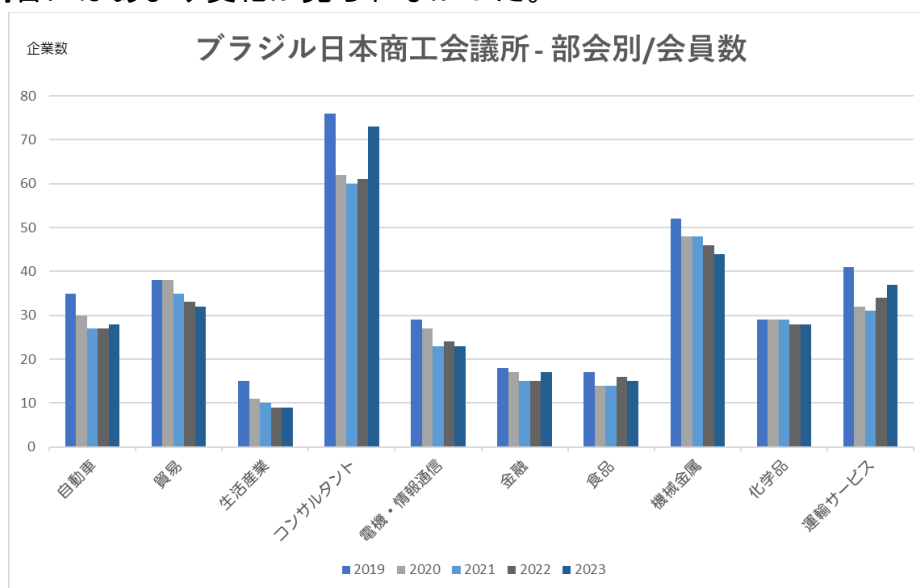
進出企業：185社（2022年12月末185社と同様）

地場企業：117社（2022年12月末106社より11社増）

合計：302社（前年同月より11社増）



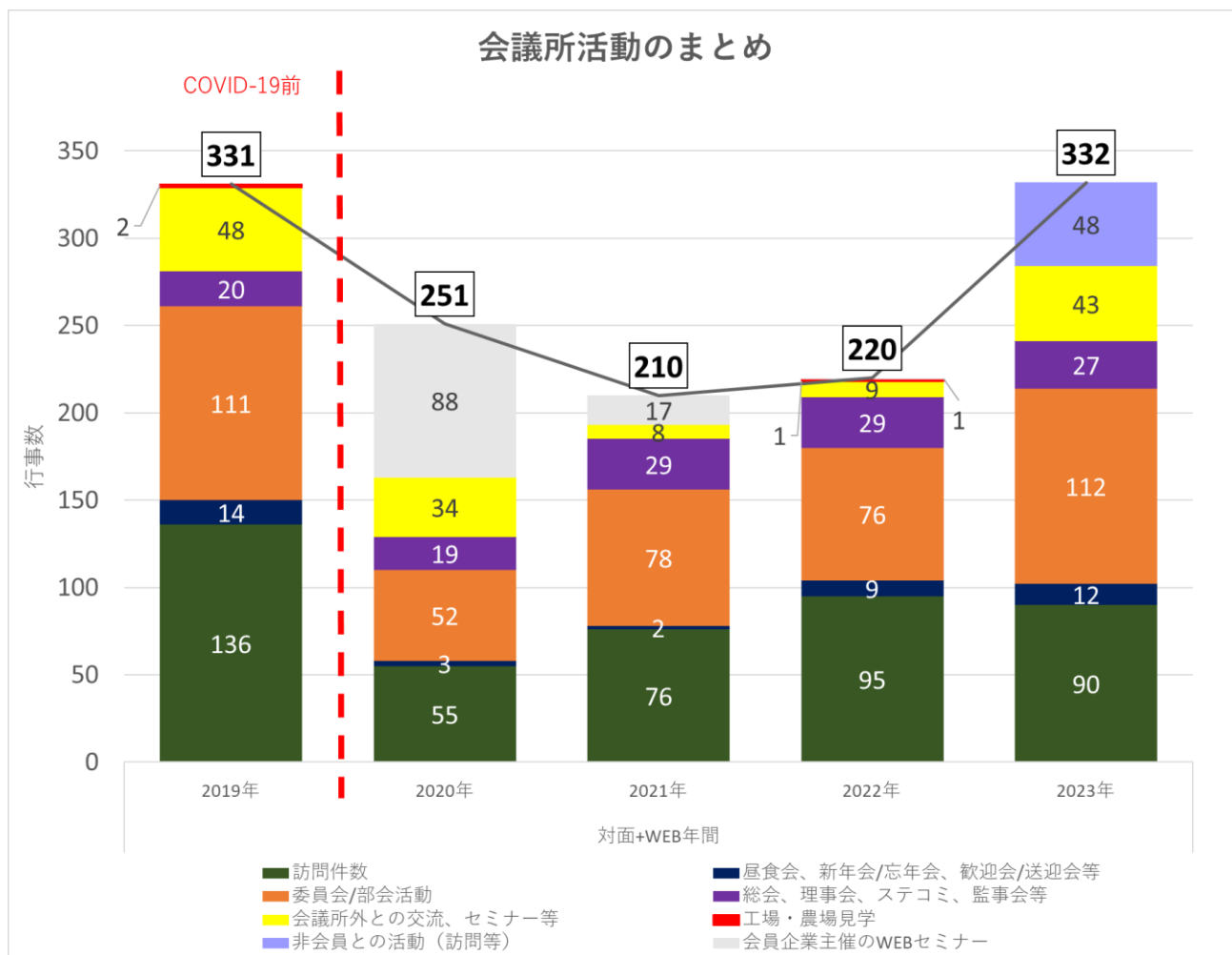
部会会員の割合にはあまり変化が見られなかった。



2. 2024 年会議所の活動のまとめ

パンデミック前以上の行事数、他団体のイベントへの参加や総領事館経由の訪問等も多く行われた。セミナー等も含む委員会、部会活動も例年に比べ活発化した年であった。

対面+WEB 年間					
会議所の行事	2019 年	2020 年	2021 年	2022 年	2023 年
訪問件数	136	55	76	95	90
昼食会、新年会/忘年会、歓迎会/送迎会等	14	3	2	9	12
委員会/部会活動	111	52	78	76	112
総会、理事会、ステコミ、監事会等	20	19	29	29	27
会議所外との交流、セミナー等	48	34	8	9	43
工場・農場見学	2	0	0	1	0
非会員との活動（訪問等）	0	0	0	0	48
会員企業主催のWEB セミナー	0	88	17	1	0
年間行事数	331	251	210	220	332



2.1. イベントについて

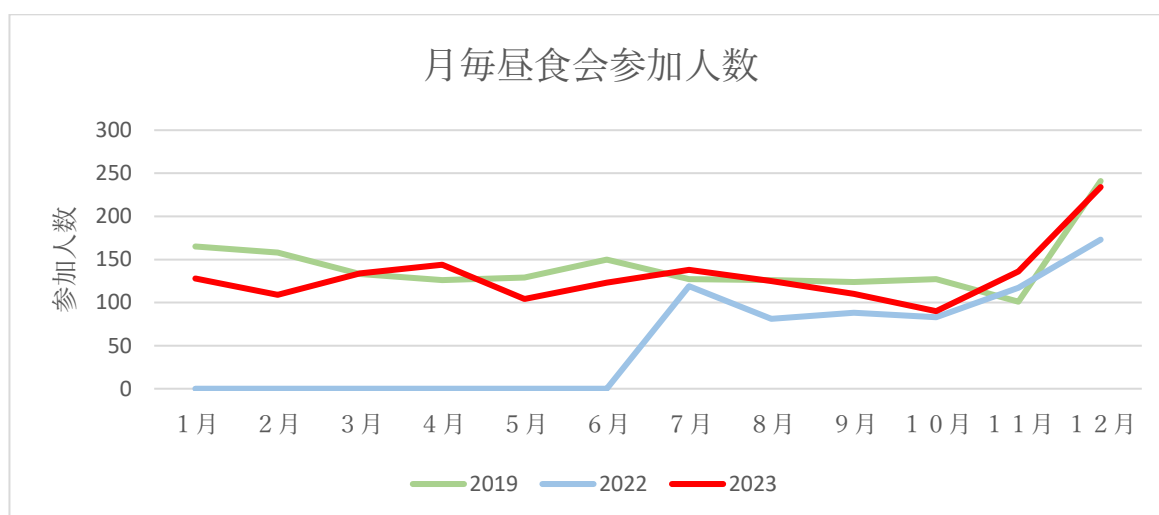
2023年に入ってからデイリー経済情報に加えて訪問やセミナー等の記事や開催予定イベントの申し込みリンクを毎日配信。結果、多くの会員様に届きイベントでの参加人数にも影響した。

昼食会に関しては昨年に比べ参加人数の平均が21名増。パンデミック前の数字に徐々に近づいてきている。今年の忘年会も約240人もの参加があり盛大に行われた。

参加人数の比較

	年間累計	月毎平均
2019	1707	142,25
2022	661	110,16
2023	1575	131,25

※昼食会はパンデミックで一旦停止、2022年7月に再開された。



日伯交流地場企業推進委員会内では新しく Women in Business が7月に設立され、年末までに計3回ものイベントが行われどれも好評だった。

- [第1回女性ビジネスグループ会合開催](#)
- [第2回女性ビジネスグループ会合開催](#)
- [第3回女性ビジネスグループ会合開催](#)

さらには、委員会・部会を通して数々のセミナーを商工会議所の大会議室で開催した。ほぼ満員となる大反響のあるイベントばかりであった。

2.2. 政府への提言書

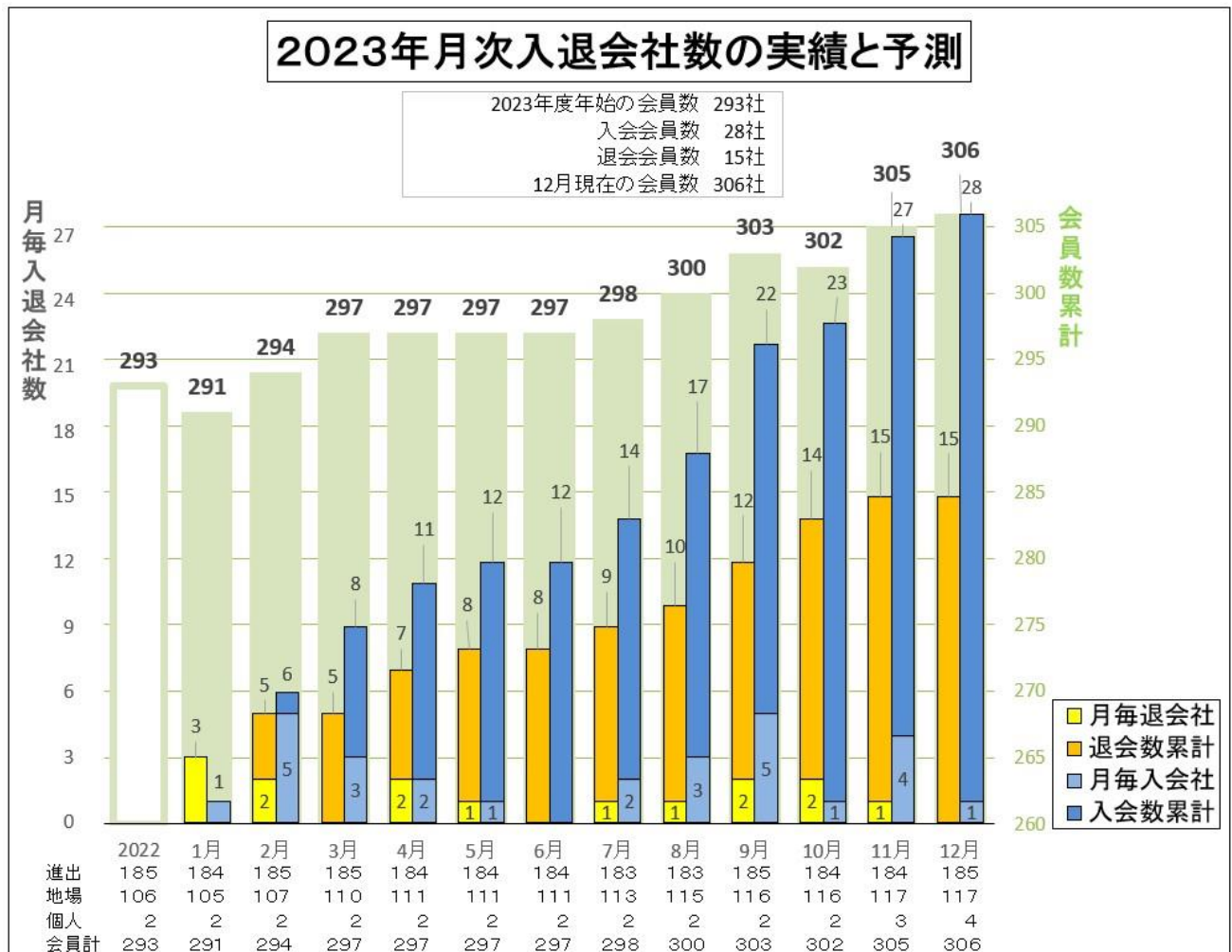
4月には運輸サービス部会から日本政府に対する要望書「ブラジル人の日本入国に際する短期査証免除に関する陳情」を送付。

11月には食品部会から ANVISA に対する意見書を在ブラジル日本国大使館を通じて提出。

3. 2023 年月次入退会社数の実績と予測

非会員との会合、訪問を行ったりして入会を勧誘試みた。結果として退会はあるものの、11社と2個人の新入会があったため年始に比べ会員増の結果になった。

退会防止のためにも日系企業のみならず地場企業やイベント等にあまり参加頂いていない企業も含め、会員を集め、意見を聞くとともに商工会議所の会員である利点について説明する機会設ける活動を第2四半期から開始した。



Ⅲ 会員の推移

Transição de Associados

2023 年度月次国籍別の会員推移表-1

Mês 月	入退会 残	Origem 国籍						TOTAL 合計	OBS
		Japon 進出	Nikkeis 日系	Brasil ブラジ ル	Estran 外資	Total 計 Empresas	PF 個人		
1	Adesão	0	0	1	0	1	0	1	
	Desliga	1	1	1	0	3	0	3	
	Saldo	184	59	35	11	289	2	291	
2	Adesão	1	2	3	0	6	0	6	
	Desliga	0	2	1	0	3	0	3	
	Saldo	185	59	37	11	292	2	294	
3	Adesão	0	2	1	0	3	0	3	
	Desliga	0	0	0	0	0	0	0	
	Saldo	185	61	38	11	295	2	297	
4	Adesão	0	0	1	1	2	0	2	
	Desliga	1	0	1	0	2	0	2	
	Saldo	184	61	38	12	295	2	297	
5	Adesão	0	0	1	0	1	0	1	
	Desliga	0	0	1	0	1	0	1	
	Saldo	184	61	38	12	295	2	297	
6	Adesão	0	0	0	0	0	0	0	
	Desliga	0	0	0	0	0	0	0	
	Saldo	184	61	38	12	295	2	297	
7	Adesão	0	1	1	0	2	0	2	
	Desliga	1	0	0	0	1	0	1	
	Saldo	183	62	39	12	296	2	298	
8	Adesão	1	0	1	1	3	0	3	
	Desliga	1	0	0	0	1	0	1	
	Saldo	183	62	40	13	298	2	300	
	Adesão	2	1	2	0	5	0	5	

9	Desliga	0	1	1	0	2	0	2	
	Saldo	185	62	41	13	301	2	303	
10	Adesão	0	0	1	0	1	0	1	
	Desliga	1	0	0	1	2	0	2	
	Saldo	184	62	42	12	300	2	302	
11	Adesão	1	1	1	0	3	1	4	
	Desliga	0	0	1	0	1	0	1	
	Saldo	185	63	42	12	302	3	303	
12	Adesão	0	1	0	0	1	1	2	
	Desliga	0	1	0	0	1	0	0	
	Saldo	185	63	42	12	302	4	306	
入会	Adesão	5	8	13	2	28	2	30	
退会	Desliga	5	5	6	1	17	0	17	
残	Saldo	185	63	42	12	302	4	306	

Transição de Associados

年度/国籍別の会員推移 表-2

ANO 年	入退会残	Origem 国籍						PF 個人	TOTAL
		Japonesas 進出	Nikkeis 日系	Brasileiras ブラジル	Estrangeiras 外資	Sub 計	Soma 合計		
2000	Adesão	1	6	3	1	10	11	3	14
	Desliga	3	2	0	0	2	5	0	5
	Saldo	156	83	34	17	134	290	3	293
2001	Adesão	2	3	2	0	5	7	11	18
	Desliga	3	7	4	0	11	14	0	14
	Saldo	155	79	32	17	128	283	14	297
2002	Adesão	2	4	1	0	5	7	0	7
	Desliga	7	2	6	1	9	16	0	16
	Saldo	150	81	27	16	124	274	14	288
2003	Adesão	7	7	9	2	18	25	3	28
	Desliga	14	2	4	1	7	21	2	23
	Saldo	143	86	32	17	135	278	15	293
2004	Adesão	5	10	8	2	20	25	3	28
	Desliga	7	3	6	1	10	17	5	22
	Saldo	141	93	34	18	145	286	13	299
2005	Adesão	11	5	7	4	16	27	4	31
	Desliga	8	9	5	4	18	26	4	30
	Saldo	144	89	36	18	143	287	13	300
2006 12 現在	Adesão	7	9	5	1	15	22	2	24
	Desliga	4	2	5	0	7	11	3	14
	Saldo	147	96	36	19	151	298	12	310
2007	Adesão	8	7	8	1	16	24	0	24
	Desliga	2	11	10	1	22	24	0	24
	Saldo	153	92	34	19	145	298	12	310
2008	Adesão	7	5	1	2	8	15	0	14
	Desliga	3	7	2	3	12	15	2	17

	Saldo	157	90	33	18	141	298	10	308
2009	Adesão	11	8	4	3	15	26	1	27
	Desliga	3	6	5	4	15	18	1	19
	Saldo	165	92	32	17	141	306	10	316
2010	Adesão	7	8	11	4	23	30	0	30
	Desliga	2	7	5	1	13	15	4	19
	Saldo	170	93	38	20	151	321	6	327
2011	Adesão	14	4	5	1	10	24	0	24
	Desliga	3	9	5	3	17	20	0	20
	Saldo	181	88	38	18	144	325	6	331
2012	Adesão	23	5	5	0	10	33	1	34
	Desliga	3	7	6	2	15	18	1	19
	Saldo	201	86	37	16	139	340	6	346
2013	Adesão	25	6	10	3	19	44	0	44
	Desliga	7	7	8	2	17	24	1	25
	Saldo	219	85	39	17	141	360	5	365
2014	Adesão	20	6	10	2	18	38	0	38
	Desliga	8	10	7	0	17	25	0	25
	Saldo	231	81	42	19	142	373	5	378
2015	Adesão	12	9	4	1	14	26	0	26
	Desliga	9	10	13	4	27	36	1	37
	Obs.	+3	-1	-9	-3	-13	-10	-1	-11
	Saldo	234	80	33	16	129	363	4	367
2016	Adesão	6	6	5	1	12	18	0	18
	Desliga	14	5	3	2	10	24	1	25
	Obs.	-8	+1	+2	-1	+2	-6	-1	-7
	Saldo	226	81	35	15	131	357	3	360
2017	Adesão	9	5	7	4	16	25	0	25
	Desliga	18	9	4	2	15	33	2	35

	Obs.	-9	-4	3	2	1	-8	-2	-10
	Saldo	217	77	38	17	132	349	1	350
2018	Adesão	7	10	8	0	18	25	0	25
	Desliga	8	8	5	4	17	25	0	25
	Obs.	-1	2	3	-4	1	0	0	0
	Saldo	216	79	41	13	133	349	1	350
2019	Adesão	6	8	9	2	19	25	1	25
	Desliga	10	6	9	1	16	26	0	25
	Obs.	-4	2	0	1	3	0	0	0
	Saldo	212	81	41	14	136	348	2	350
2020	Adesão	2	2	6	0	8	10	0	10
	Desliga	16	14	16	6	36	52	0	52
	Obs.	-14	-12	-10	-6	-28	-42	0	-42
	Saldo	198	69	31	8	108	306	2	308
	Adesão	3	2	4	2	8	11	0	11
2021	Desliga	13	11	3	0	14	27	0	27
	Obs.	-10	-9	1	2	-6	-16	0	-16
	Saldo	188	60	32	10	102	290	2	292
	Adesão	5	4	7	1	12	17	1	18
2022	Desliga	8	4	4	0	8	16	1	17
	Obs.	-3	0	3	1	4	1	0	1
	Saldo	185	60	35	11	106	291	2	293
	Adesão	5	8	13	2	23	28	2	30
2023	Desliga	5	5	6	1	12	17	0	17
	Obs.	0	3	7	1	11	11	0	13
	Saldo	185	63	42	12	117	302	4	306

業種別部会/国籍別毎の会員数 表-3

2023年12月現在

	Dep 部会	Japon 進出	Nikkeis 日系	Brasil ブラジル	Estrang 外資	Soma 計	PF 個人	TOTAL
	Dez-2023	185	63	42	12	302	4	306
1	Automotivo 自動車	25	3	0	0	28	0	28
2	Comércio Exterior 貿易	26	3	2	1	32	0	32
3	Bens Básicos 生活産業	6	2	1	0	9	0	9
4	Consultoria e Asses コンサル	4	28	31	6	69	4	73
5	Equipamentos Elétricos, Informação e Comunicação 電機・情報通信	20	3	0	0	23	0	23
6	Financeiro 金融	09	1	5	2	17	0	17
7	Gêneros Alimentícios 食品	11	4	0	0	15	0	15
8	Metal- Mecânica 機械 金属	41	2	0	1	44	0	44
9	Produtos Químicos 化学品	27	1	0	0	28	0	28
10	Transportes e Serviços 運輸サービス	16	16	3	2	37	0	37